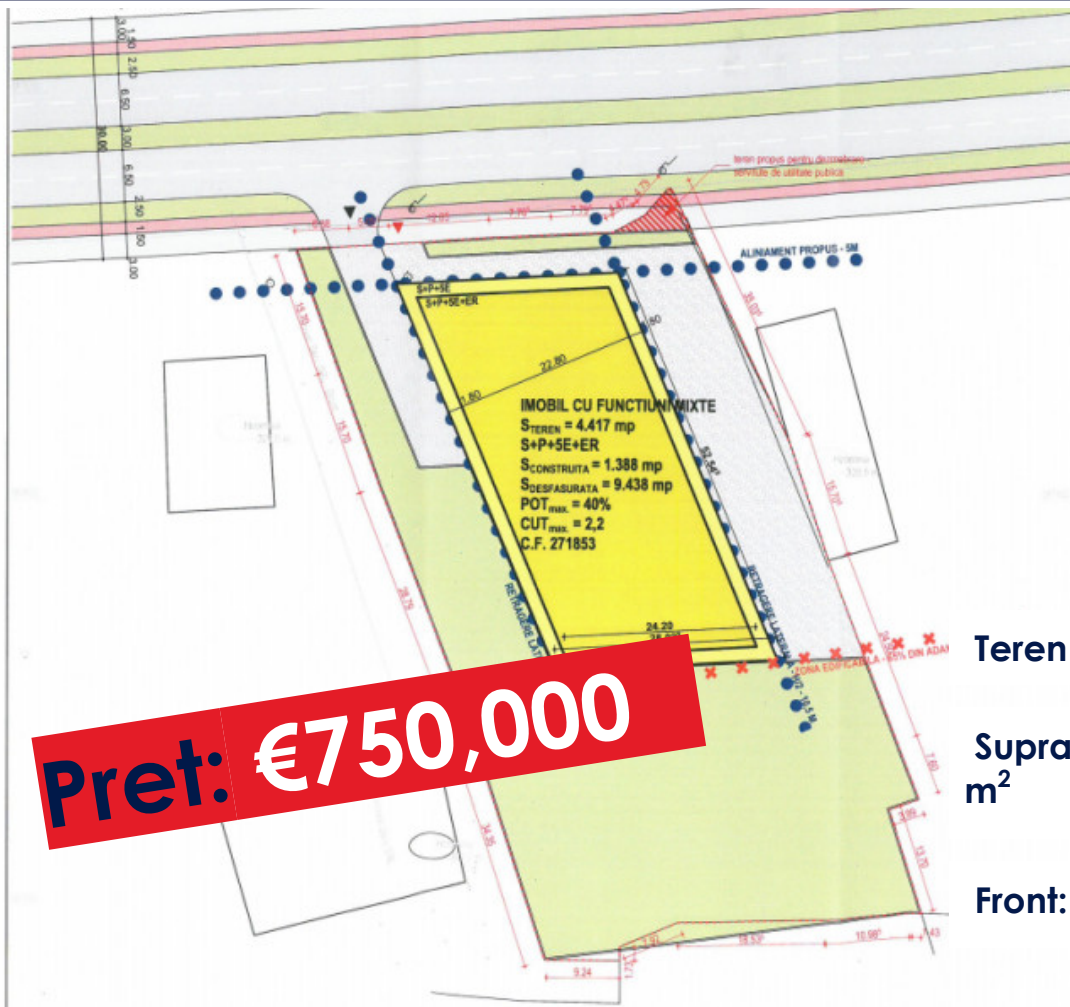


**TEREN DE VANZARE, 2200 MP, FRONT 50 ML  
LA STRADA PRINCIPALA, IDEAL SHOWROOM  
ID: P9436**

**DE VANZARE**



- LEGENDA:**
- Limite parcela studiata
  - Limite parcele invecinate
  - ▲ Acces auto
  - ▲ Acces pietonal
  - Circulatii auto
  - Circulatii pietonale
  - Platforma parking
  - Cladire propusa
  - Circulatii pietonale propuse
  - Cladiri invecinate
  - Spatii verzi

**BILANT TERITORIAL**

	PROFUS
S <sub>max</sub> =	4.417 mp 100,00 %
S <sub>c</sub> =	1.388 mp 31,42%
S <sub>d</sub> =	9.438 mp -
S <sub>inverzalfibera de constructii</sub> =	2.125 mp 48,20%
S <sub>paraje</sub> =	894 mp 20,23%
Nr. parcali =	80 -
P.O.T. =	31,42%
C.U.T. =	2,13

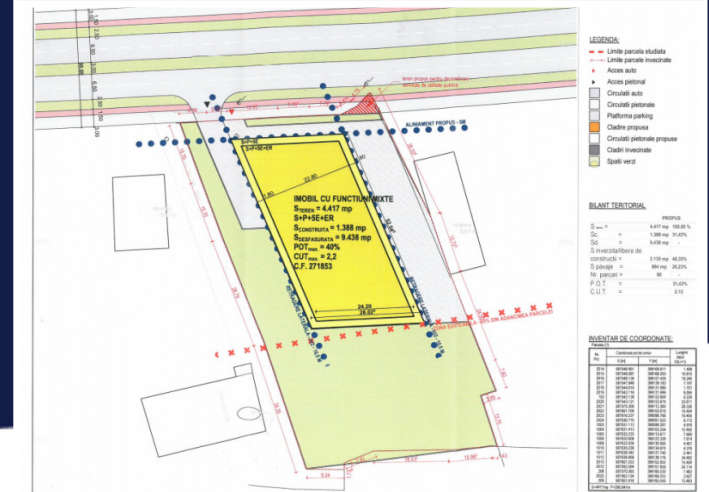

**Teren intravilan**

**Suprafata: 2200 m<sup>2</sup>**

**Front: 50 m<sup>2</sup>**

**INVENTAR DE COORDONATE:**

NO	COORDONATE X	COORDONATE Y	ALTIMETRIE
1	300000	500000	100
2	300000	500000	100
3	300000	500000	100
4	300000	500000	100
5	300000	500000	100
6	300000	500000	100
7	300000	500000	100
8	300000	500000	100
9	300000	500000	100
10	300000	500000	100
11	300000	500000	100
12	300000	500000	100
13	300000	500000	100
14	300000	500000	100
15	300000	500000	100
16	300000	500000	100
17	300000	500000	100
18	300000	500000	100
19	300000	500000	100
20	300000	500000	100
21	300000	500000	100
22	300000	500000	100
23	300000	500000	100
24	300000	500000	100
25	300000	500000	100
26	300000	500000	100
27	300000	500000	100
28	300000	500000	100
29	300000	500000	100
30	300000	500000	100
31	300000	500000	100
32	300000	500000	100
33	300000	500000	100
34	300000	500000	100
35	300000	500000	100
36	300000	500000	100
37	300000	500000	100
38	300000	500000	100
39	300000	500000	100
40	300000	500000	100
41	300000	500000	100
42	300000	500000	100
43	300000	500000	100
44	300000	500000	100
45	300000	500000	100
46	300000	500000	100
47	300000	500000	100
48	300000	500000	100
49	300000	500000	100
50	300000	500000	100
51	300000	500000	100
52	300000	500000	100
53	300000	500000	100
54	300000	500000	100
55	300000	500000	100
56	300000	500000	100
57	300000	500000	100
58	300000	500000	100
59	300000	500000	100
60	300000	500000	100
61	300000	500000	100
62	300000	500000	100
63	300000	500000	100
64	300000	500000	100
65	300000	500000	100
66	300000	500000	100
67	300000	500000	100
68	300000	500000	100
69	300000	500000	100
70	300000	500000	100
71	300000	500000	100
72	300000	500000	100
73	300000	500000	100
74	300000	500000	100
75	300000	500000	100
76	300000	500000	100
77	300000	500000	100
78	300000	500000	100
79	300000	500000	100
80	300000	500000	100



- LEGENDA:**
- Limite parcela studiata
  - Limite parcele invecinate
  - ▲ Acces auto
  - ▲ Acces pietonal
  - Circulatii auto
  - Circulatii pietonale
  - Platforma parking
  - Cladire propusa
  - Circulatii pietonale propuse
  - Cladiri invecinate
  - Spatii verzi

**BILANT TERITORIAL**

	PROFUS
S <sub>max</sub> =	4.417 mp 100,00 %
S <sub>c</sub> =	1.388 mp 31,42%
S <sub>d</sub> =	9.438 mp -
S <sub>inverzalfibera de constructii</sub> =	2.125 mp 48,20%
S <sub>paraje</sub> =	894 mp 20,23%
Nr. parcali =	80 -
P.O.T. =	31,42%
C.U.T. =	2,13

**INVENTAR DE COORDONATE:**

NO	COORDONATE X	COORDONATE Y	ALTIMETRIE
1	300000	500000	100
2	300000	500000	100
3	300000	500000	100
4	300000	500000	100
5	300000	500000	100
6	300000	500000	100
7	300000	500000	100
8	300000	500000	100
9	300000	500000	100
10	300000	500000	100
11	300000	500000	100
12	300000	500000	100
13	300000	500000	100
14	300000	500000	100
15	300000	500000	100
16	300000	500000	100
17	300000	500000	100
18	300000	500000	100
19	300000	500000	100
20	300000	500000	100
21	300000	500000	100
22	300000	500000	100
23	300000	500000	100
24	300000	500000	100
25	300000	500000	100
26	300000	500000	100
27	300000	500000	100
28	300000	500000	100
29	300000	500000	100
30	300000	500000	100
31	300000	500000	100
32	300000	500000	100
33	300000	500000	100
34	300000	500000	100
35	300000	500000	100
36	300000	500000	100
37	300000	500000	100
38	300000	500000	100
39	300000	500000	100
40	300000	500000	100
41	300000	500000	100
42	300000	500000	100
43	300000	500000	100
44	300000	500000	100
45	300000	500000	100
46	300000	500000	100
47	300000	500000	100
48	300000	500000	100
49	300000	500000	100
50	300000	500000	100
51	300000	500000	100
52	300000	500000	100
53	300000	500000	100
54	300000	500000	100
55	300000	500000	100
56	300000	500000	100
57	300000	500000	100
58	300000	500000	100
59	300000	500000	100
60	300000	500000	100
61	300000	500000	100
62	300000	500000	100
63	300000	500000	100
64	300000	500000	100
65	300000	500000	100
66	300000	500000	100
67	300000	500000	100
68	300000	500000	100
69	300000	500000	100
70	300000	500000	100
71	300000	500000	100
72	300000	500000	100
73	300000	500000	100
74	300000	500000	100
75	300000	500000	100
76	300000	500000	100
77	300000	500000	100
78	300000	500000	100
79	300000	500000	100
80	300000	500000	100

**PERSOANA DE CONTACT: MIHAI-SEBASTIAN POP**  
**TEL.MOBIL: 0727.228818**  
**EMAIL: office@weltimobiliare.ro**

